

1.

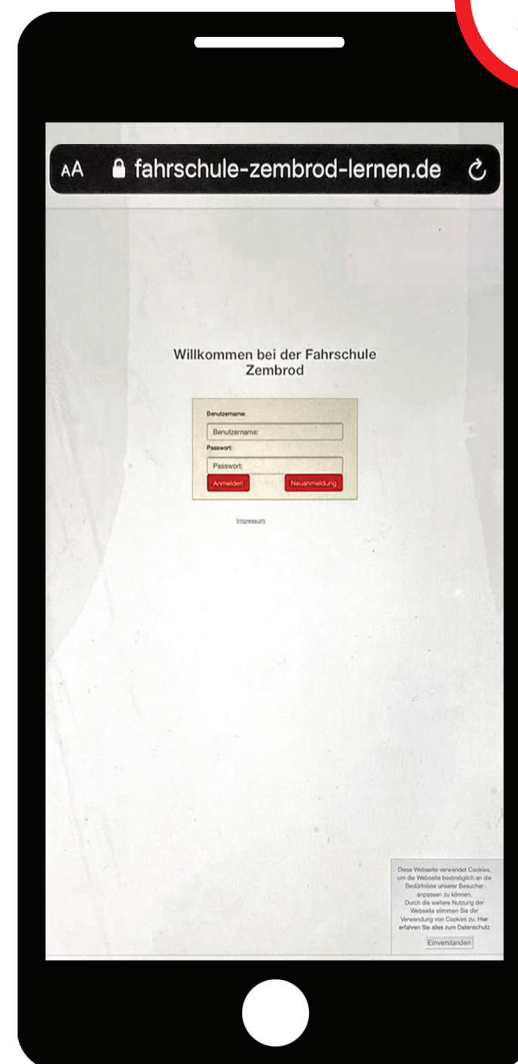
Besuche mit deinem Handy die Webseite www.fahrschule-zembrod.de

Geh auf „online Lerncenter“ und drücke den Startknopf

Erstelle über den Button „neu Anmeldung“ einen Account.

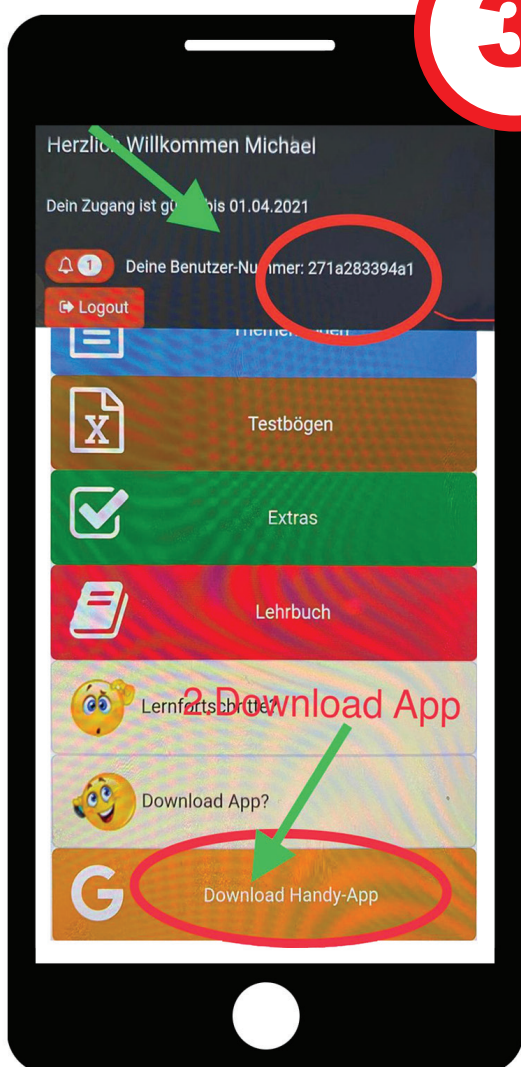
Nun musst du auf eine E-Mail warten, in der dir dein Passwort mitgeteilt wird, dies kann einige Zeit dauern.

Tipp: Auch im Spam-Ordner nachsehen!

2.

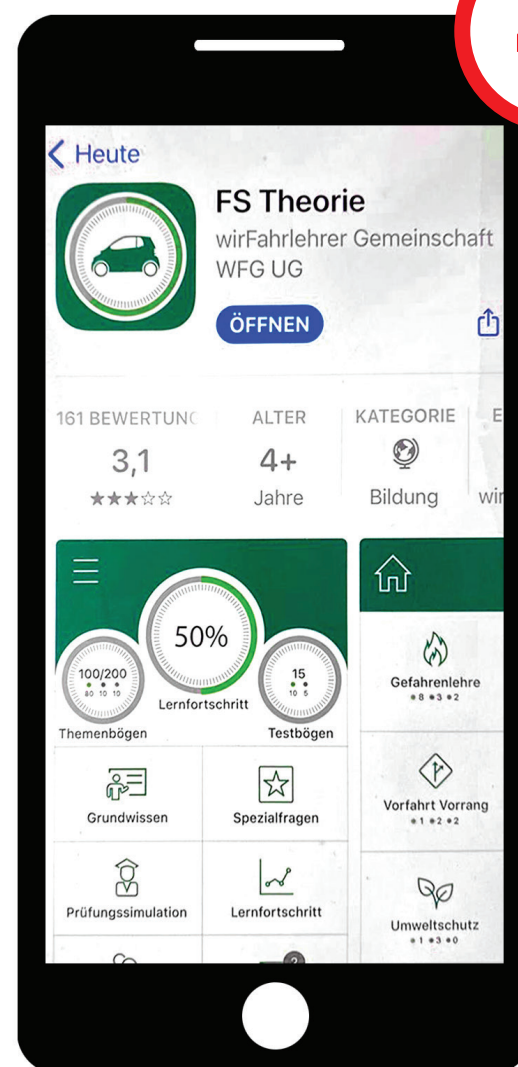
Nun kannst du dich über den Button „Log in“ auf der Webseite einloggen

Verwende hierfür den Benutzernamen und das Passwort, das du per E-Mail erhalten hast.

3.

Auf der Landingpage wird dir deine Benutzernummer angezeigt.

Kopiere dir diese in die Zwischenablage (du benötigst sie später bei Schritt 5).

4.

Lade dir die App „FS Theorie“ herunter und öffne sie auf deinem Smartphone.

5.

In der App „FS Theorie“ kannst du dich noch mit der Benutzer-Nummer aus Schritt 3 anmelden.

6.

Los geht's!

Dein Zugang ist nun für ein halbes Jahr gültig.

Bei Bedarf kann dieser Zugang kostenpflichtig verlängert werden.